

LUMINARIA CUADRADA A LED DE EMBUTIR

SERIE **TS-SMD (UFC)**



INFORMACIÓN GENERAL

Luminaria cuadrada a led de embutir.
Fabricada en aleación de aluminio.
Acabado de frente: Pintura horneada.
Color: Blanco

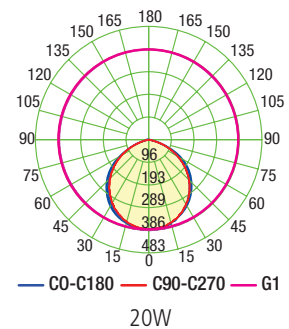
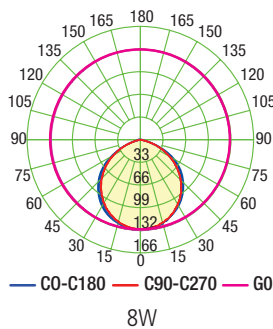
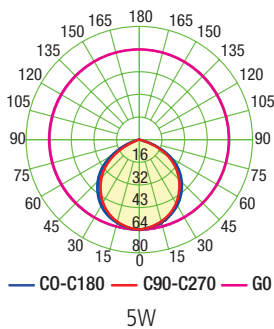


350 LUMENS	V 230Vca	WATT 5	🕒 25.000
650 LUMENS	V 230Vca	WATT 8	🕒 25.000
1400 LUMENS	V 230Vca	WATT 20	🕒 25.000

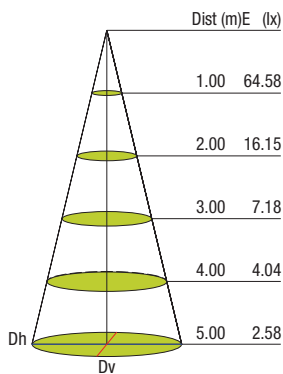
Incluye fuente de alimentación.
Lumens: 350, 650 y 1400
Entrada: **220/240Vca - 50Hz.**
Potencia: 5W, 8W y 20W
Vida útil: 25.000 hs.

CARACTERÍSTICAS TÉCNICAS

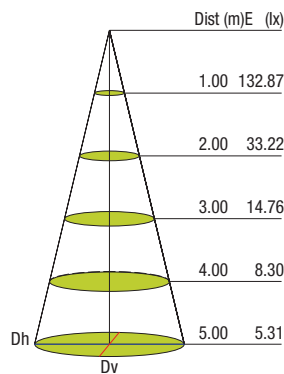
CURVAS



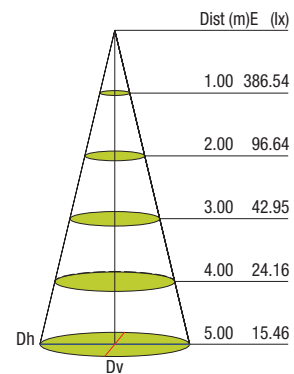
INTENSIDAD LUMÍNICA



Ángulo del Haz (B): H105.5 V105.8
Ángulo de Campo (F): H149.2 V149.1
5W



Ángulo del Haz (B): H111.3 V110.5
Ángulo de Campo (F): H156.2 V154.8
8W



Ángulo del Haz (B): H110.8 V110.4
Ángulo de Campo (F): H157.4 V157.0
20W