

PRODUCTOS | LÁMPARAS A LED

LÁMPARA A LED A60 - 10W - 12W - 14W - 270°

INFORMACIÓN GENERAL

ámpara a led con cuerpo de PVC/aluminio.

Moderno diseño, excelente disipación de temperatura y alta eficiencia lumínica.

Lumens: 980 / 1180 / 1400

Potencia: 10W / 12W / 14W

Alimentación: 230Vca - 50Hz.

Zócalo: E27

Ángulo: 270°




Vida útil: 30.000 hs.

Tipo de Led: SMD5630

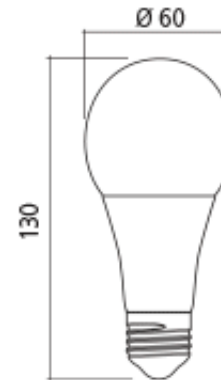
980 LUMENS	E27	WATT 10	30.000	270°
1180 LUMENS	E27	WATT 12	30.000	270°
1400 LUMENS	E27	WATT 14	30.000	270°




CARACTERÍSTICAS TÉCNICAS



DIMENSIONES (mm.)



ÁNGULO



A60-SMD-10

=75W 



A60-SMD-12

=100W 



A60-SMD-14

=120W 

Código	Lumens	Base	Luz	Temp de luz	Potencia
LÁMPARAS A LED A60 - 10W - 270o					
A60-SMD-10W	980	E27	DÍA	6000 ok	10 W

A60-SMD-10WW	980	E27	CÁLIDA	3000 ok	10 W
--------------	-----	-----	--------	---------	------



Código	Lumens	Base	Luz	Temp de luz	Potencia
LÁMPARAS A LED A60 - 12W - 270o					
A60-SMD-12W	1180	E27	DÍA	6000 ok	12 W
A60-SMD-12WW	1180	E27	CÁLIDA	3000 ok	12 W



Código	Lumens	Base	Luz	Temp de luz	Potencia
LÁMPARAS A LED A60 - 14W - 270o					
A60-SMD-14W	1400	E27	DÍA	6000 ok	14 W

A60-SMD-14WW	1400	E27	CÁLIDA	3000 ok	14 W
--------------	------	-----	--------	---------	------



(default) 0 query took ms

NrQueryErrorAffectedNum. rowsTook (ms)