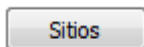
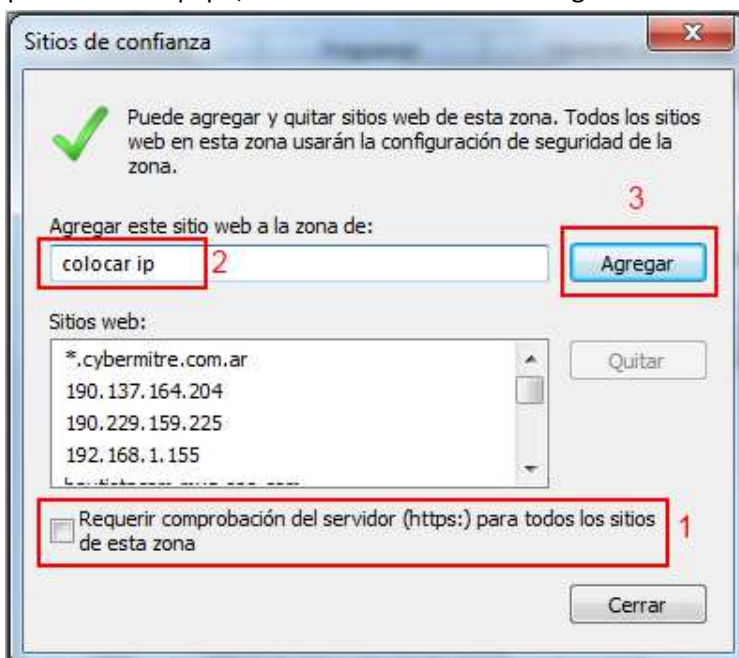


CÒMO HABILITAR CONTROLES ACTIVEX EN IE8

1.- En Internet Explorer, clic en , clic en **opciones de internet**

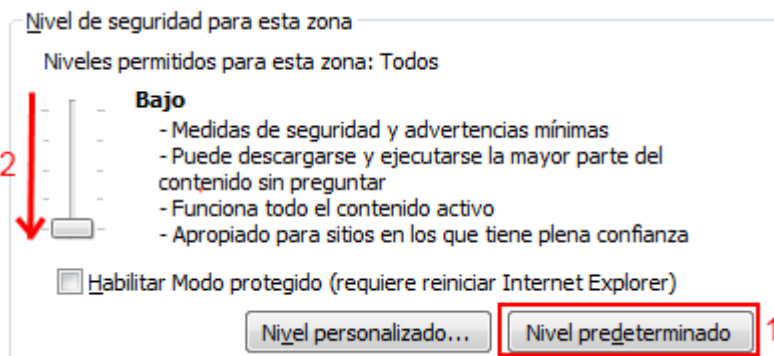
2.- Clic en la pestaña **seguridad**, clic en .

3.- Clic en el botón . Allí des tilde la opción "Requerir comprobación..." y coloque la ip o host del equipo, como se muestra en la imagen:



Luego de agregarla, cierre la ventana.

3.-De vuelta en la pantalla de sitios de confianza, hacer clic en nivel predeterminado y bajar la barra de seguridad al mínimo, como se ve a continuación:



Aplique y acepte los cambios. Entonces, podrá recargar la página, y cargar sin problemas los complementos ActiveX